

Перетин кордону

у 2020 р.

11 251 406

2,6 рази

громадян України виїхали за кордон

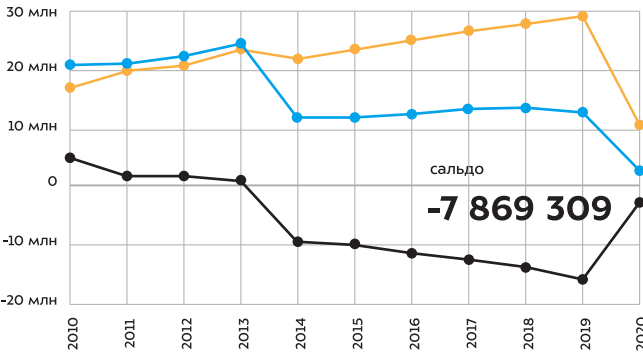
3 382 097

4,1 рази

іноземців та осіб без громадянства в'їхали в Україну, з них:

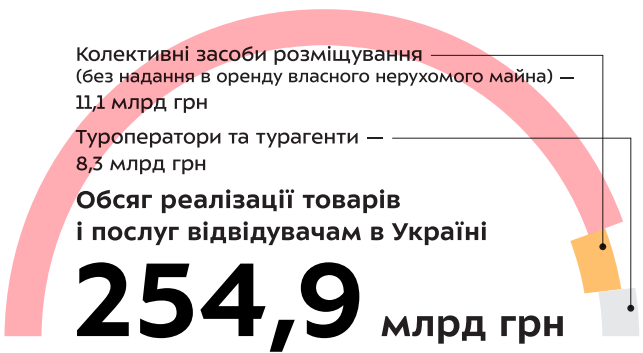
94,47% — 3,1 млн

з туристичною метою згідно класифікації ЮНВТО



Обсяг реалізації в секторі туризму

у 2020 р.



Скорочення кількості обслугованих

у 2020 р.

Найменше: **1,3 рази** Івано-Франківська область
Найбільше: **4,4 рази** Чернівецька область

Скорочення обсягів реалізації послуг:

готелі в КЗР	↓ 1,7 рази
туристичні оператори	↓ 2,1 рази
туристичні агенти	↓ 1,8 рази
атракціони і тематичні парки	↓ 1,7 рази

Інвестиції

у 2020 р.

У заклади тимчасового розміщення

856 млн грн

з них 98% — матеріальні активи

63% — у будівництво та перебудову
25% — у машини та обладнання


У діяльність туристичних агентств, туристичних операторів, надання інших послуг із бронювання та пов'язана з цим діяльність — 42 млн грн

Інвестиції у сферу туризму ↓ **-12,9%**



Транспорт

млн пасажирів у 2020 р.



Туроператори та турагенти

у 2020 р.

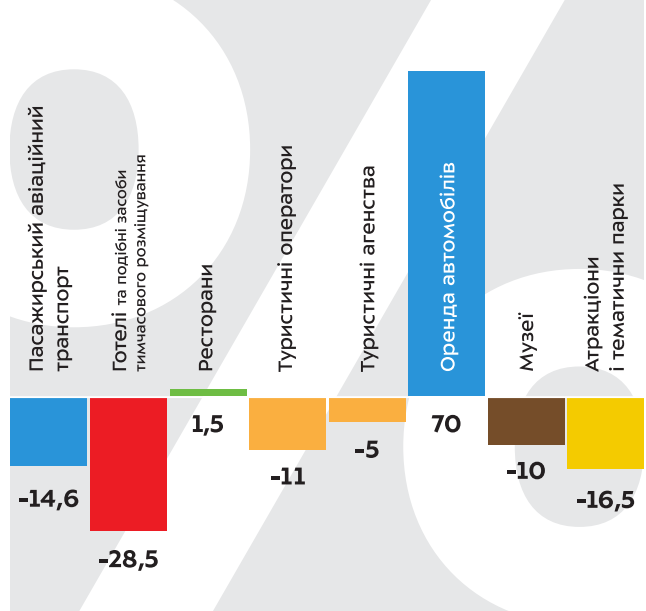
452 туроператорів (1 198 суб'єктів господарювання мають КВЕД 79.12. Діяльність туристичних операторів)

3 415 турагентів (8 740 суб'єктів господарювання мають КВЕД 79.11. Діяльність туристичних агентств)



Рентабельність турбізнесу

у 2020 р.



Доля туризму у ВВП України

у 2020 р.

Валова додана вартість, що створюється в галузях туризму

12,60% або 534,9 млрд грн

Валова додана вартість, що створюється безпосередньо в туризмі (в основних цінах)

3,91% або 165,1 млрд грн

Зайнятість

осіб у 2020 р.

536 211

в галузях, зайнятих обслуговуванням відвідувачів (без роздрібною торгівлі)

4%

зайнятого населення



у тому числі (осіб):

38 514 розміщення відвідувачів (з них **36 073** — в готелях, засобах розміщення на період відпустки, кемпінгах та інших засобах тимчасового розміщення)

19 765 в туроператорах, турагентах і закладах з надання послуг бронювання

Колективні заклади розміщення (КЗР)

у 2020 р.

4 523 засобів розміщення на

312 093

місця, з них:

1 337 юридичні особи (на 155 тис. місць)

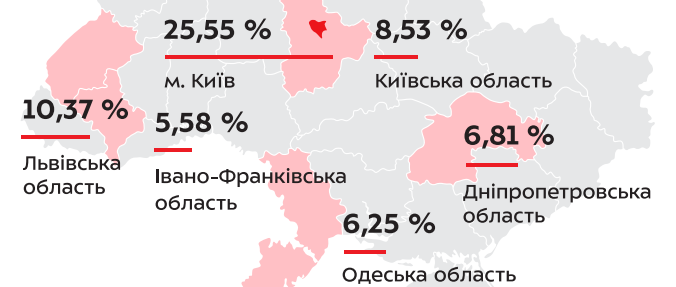
КЗР, включаючи фізичних осіб-підприємців, прийняли приблизно

3 379 500 осіб, з них:

92,5% резиденти України

7,5% іноземці

КЗР — юридичні особи, які найбільше прийняли гостей:



При цьому — іноземців*:

м. Київ — 67,1%
Львівська область — 9,6%

*Данні тільки по юридичним особам на 2019 р.

Середня тривалість перебування в КЗР у 2020 р.

Іноземці	2,0 доби
Резиденти України	2,9 доби
Відвідувачі в цілому	2,7 доби

Коефіцієнт використання місткості КЗР **22%**

Найдовша середня тривалість перебування відвідувачів спостерігалась на територіях (ночей)

